

01

02

Technical analysis
SUCCESS

03



 [FACEBOOK.COM/MIRAGEBROKERAGE2](https://www.facebook.com/miragebrokerage2)
 [TWITTER.COM/MIRAGEBROKERGE1](https://www.twitter.com/miragebrokerage1)
 01000035159 / 01000035157

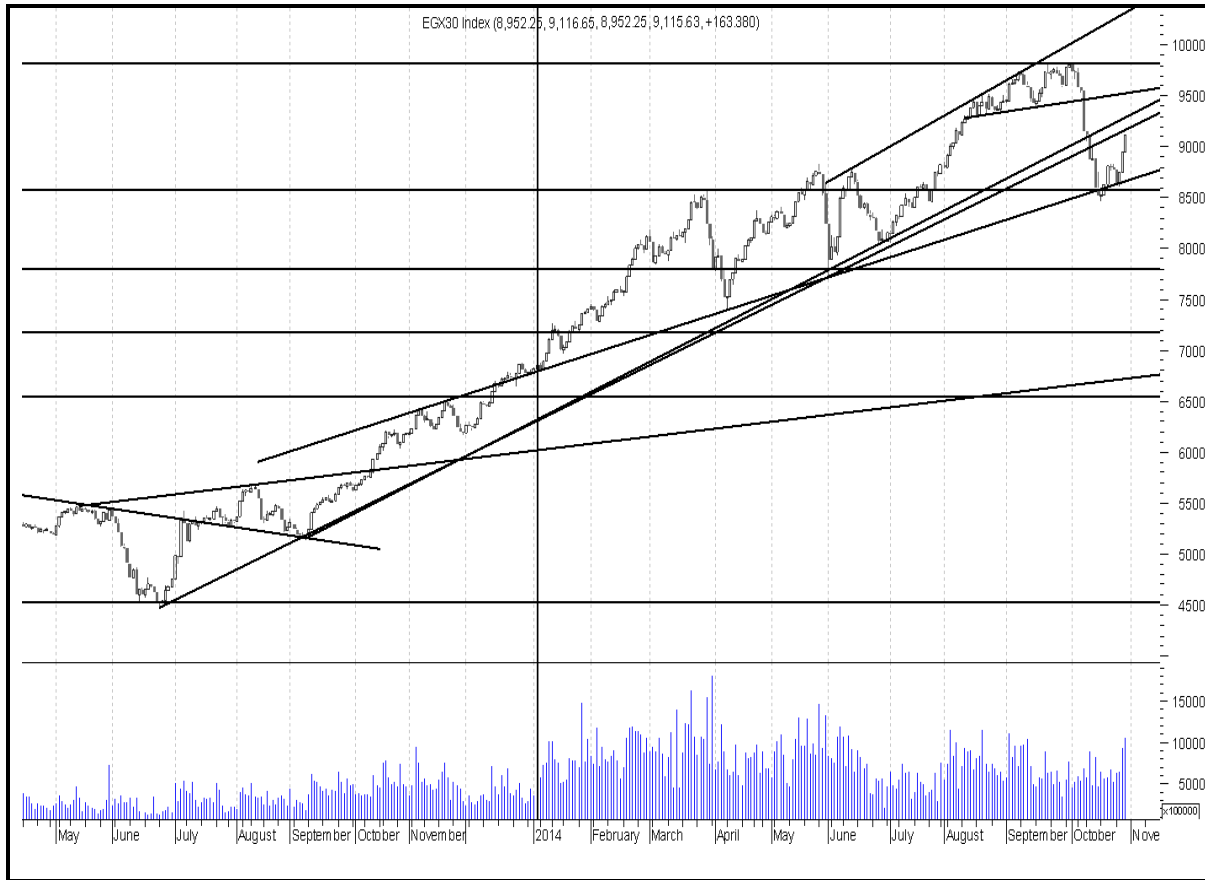

 شركة ميراج
 لتداول الأوراق المالية


 Mirage
 Securities Brokerage



EGX30

مقاومة		دعم		قيمة المؤشر			التداول		
مقاومة ٢	مقاومة ١	دعم ٢	دعم ١	نسبة التغير	إغلاق	أدنى	أعلى	حجم التداول بالاسهم	قيمة التداول بالجنيه
٩٤٥٠	٩٣٠٠	٨٩٠٠	٩١٠٠	٢,١٠%	٩٣٠٦,٦٥	٩١١٥,٦٣	٩٣١٣,٢١	٢٠٤,٨٠٢,٩٢٨	٦٦٧ مليون

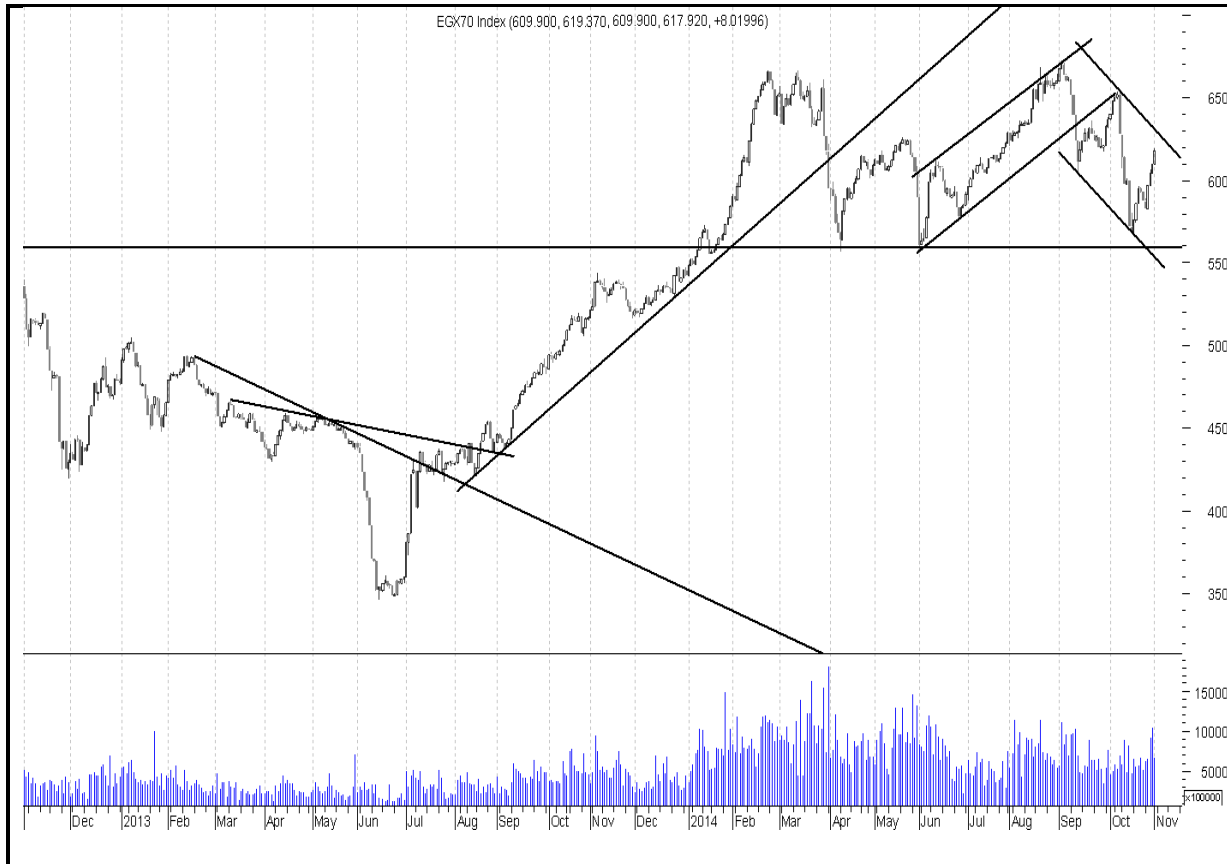


ملخص حالة الاتجاه		
المتوقع	حالة الاتجاه	الاتجاه
عرضي	صاعد	اتجاه متوسط المدى
هابط	هابط	اتجاه قصير المدى
التعليق على المؤشر جلسة امس		
ارتفع المؤشر من بداية الجلسة الى نهايتها ليغلق عند أعلى سعر وسط احجام وقيم تداولات مرتفعة .		
السيناريو المتوقع على المدى القصير		
استطاع المؤشر الجلسة الماضية اختراق حاجز ٩٢٠٠ وصولا الى ٩٣٠٠ . مازال المؤشر يتداول اسفل اتجاهه الهابط ولم يعطي اي اشارات تأكيد على سلوكه اتجاه صاعد الا بعد اختراق حاجز ٩٤٠٠ . لا ينصح باضافة اي مراكز شرائية بالقرب من هذه المستويات والافضل تخفيف المراكز تحسبا لاي عمليات جني ارباح تحدث بالقرب من هذه المستويات . اصبحت مستويات ٨٩٠٠ مستويات حماية ارباح للمستثمر قصير الاجل .		

التنبية بإخلاء المسؤولية : هذا التقرير مبني على أسس التحليل الفني و المعلومات الواردة فيه يتم الحصول عليها من مصادر معروفة نعتقد في صحتها و هذا التقرير لا يعتبر توصيه بالبيع والشراء إنما هو مجرد استشارة فنية والمستثمر يملك حرية البيع والشراء طبقا لقراره الاستثماري الخاص به .

EGX70

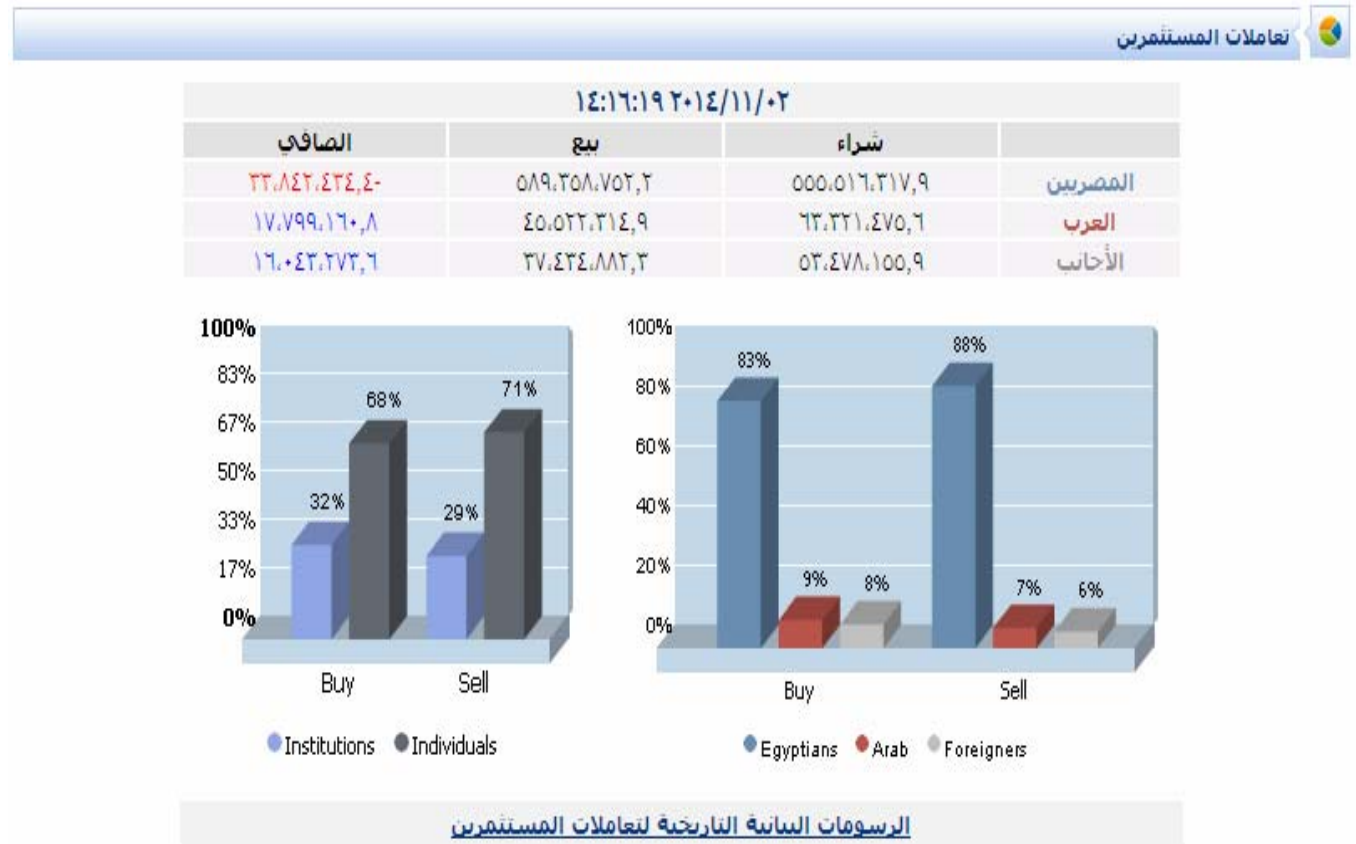
مقاومة		دعم		قيمة المؤشر			التداول		
مقاومة ٢	مقاومة ١	دعم ٢	دعم ١	نسبة التغيير	اغلق	ادنى	اعلى	حجم التداول بالاسهم	قيمة التداول بالجنيه
٦٢١	٦١٠	٥٦٠	٥٨٠	١,٣١%	٦١٧,٩٢	٦٠٩,٩٠	٦١٩,٣٧	٢٠٤,٨٠٢,٩٢٨	٦٦٧ مليون



ملخص حالة الاتجاه		
المتوقع	حالة الاتجاه	الاتجاه
عرضي	عرضي	اتجاه متوسط المدى
هابط	هابط	اتجاه قصير المدى
التعليق على المؤشر جلسة امس		
ارتفع المؤشر من بداية الجلسة الى نهايتها ليغلق بالقرب من اعلى سعر وسط احجام وقيم تداولات مرتفعة .		
السيناريو المتوقع على المدى القصير		
ما زال المؤشر داخل اتجاهه الايجابي المؤقت طالما انه اعلى مستويات ٦٠٠ . يجد المؤشر مستويات مقاومة تتمثل في ٦٢٥ - ٦٢٠ من الافضل تخفيف المراكز عندها عند ادنى حد تحسبا لاي عمليات جني ارباح قد تحدث بالقرب من هذه المستويات . مع الاخذ في الاعتبار التعامل مع كل سهم على حدة في التخفيف .		

التنبية بإخلاء المسؤولية : هذا التقرير مبني على أسس التحليل الفني و المعلومات الواردة فيه يتم الحصول عليها من مصادر معروفة نعتقد في صحتها و هذا التقرير لا يعتبر توصيه بالبيع والشراء إنما هو مجرد استشارة فنية والمستثمر يملك حرية البيع والشراء طبقا لقراره الاستثماري الخاص به .

الاسهم الاكثر نشاطا من حيث احجام التداولات		
نسبة التغير %	حجم التداول	السهم
٠	٦٤,٦٦٤,١٤٤	اوراسكوم للاتصالات
٧,٠٨%	٤٥,٣٦٢,٧٢٠	عامر جروب
٦,٩٣%	١٢,٧٩٥,٥٩٦	بالم هيلز
٥,٤٢%	٩,٥٩٥,٤١٦	العربية للاستثمارات
٣,٢٣%	٩,٢٩٨,٥٠٠	المصرية للمنتجات



التنبيه بإخلاء المسؤولية : هذا التقرير مبني على أسس التحليل الفني و المعلومات الواردة فيه يتم الحصول عليها من مصادر معروفة نعتقد في صحتها و هذا التقرير لا يعتبر توصيه بالبيع والشراء إنما هو مجرد استشارة فنية والمستثمر يملك حرية البيع والشراء طبقا لقراره الاستثماري الخاص به .

الاسهم الاقل مخاطرة

السهم	سعر الشراء الاول	دعم "متغير"	مقاومة "متغير"	الهدف	نسبة الربح	التعليق

توصيات شراء وبيع في ذات الجلسة T+0

السهم	سعر الشراء	سعر البيع	نسبة مخاطرة اليوم	ملحوظة*
الكابلات	١,٣٠	١,٣٦		٨٠ - ٩٠ % عالي الخطورة جدا لا ينصح به
المنتجات	١,٢٦	١,٣٤		
المصريين في الخارج	٦,٤٤	٦,٥٧	٦٢ %	٦٠ - ٧٩ % اعلى من المتوسط ومن الممكن المغامرة به
المصريين للاسكان	٦,٢٨	٦,٤٢		
الصعيد العامة للمقاولات	٢,٢٠	٢,٣٥		
اوراسكوم اتصالات	١,١٦	١,٢١		٤٠ - ٥٩ % متوسط الخطورة ونسبة الربح موجودة
عامر	١,١٧	١,٢٠		
جنوب الوادي	٧,٣٩	٧,٧٠		
هيرمس	١٦,٩٠	١٧,٥٠		

التنبيه باخلاء المسؤولية : هذا التقرير مبني على أسس التحليل الفني و المعلومات الواردة فيه يتم الحصول عليها من مصادر معروفة نعتقد في صحتها و هذا التقرير لا يعتبر توصيه بالبيع والشراء إنما هو مجرد استشارة فنية والمستثمر يملك حرية البيع والشراء طبقا لقراره الاستثماري الخاص به .

تحليل لاهم الاسهم

ايقاف خسائر	هدف	مقاومة	دعم
١٥,١٥	١٨,٨٠	١٧,٥٠	١٦

مازال السهم محافظاً على إتجاهه العام الصاعد طويل الأجل الذي أعاد إختباره مع بداية الأسبوع ليرتد منه مخترقاً مستوى القمة السابقة نحو مستهدفه الأعلى وسط أحجام تداول مرتفعه مما يؤوله لمواصلة إرتفاعاته نحو المقاومة التالية لذك ينصح بالأحتفاظ و المتاجره مع مراقبة السهم جيدا عند إقترابه من مستوى الـ ١٨,٩٠ جنيه



ايقاف خسائر	هدف	مقاومة	دعم
٥١,٥٠	٥٦,٨٠	٥٦,٨٠	٥٢

على الرغم من الاداء الايجابي للسهم الفترة الماضية الا ان السهم مازال داخل اتجاهه الهابط متوسط المدى . يجد السهم مستويات مقاومة قوية تتمثل في ٥٦,٥٠ - ٥٧ من الافضل تخفيف المراكز عندها عند ادنى حد تحسبا لهبوط السهم مرة اخرى .



التنبيه بإخلاء المسؤولية : هذا التقرير مبني على أسس التحليل الفني و المعلومات الواردة فيه يتم الحصول عليها من مصادر معروفة نعتقد في صحتها و هذا التقرير لا يعتبر توصيه بالبيع والشراء إنما هو مجرد استشارة فنية والمستثمر يملك حرية البيع والشراء طبقا لقراره الاستثماري الخاص به .

توصيات قصيرة الاجل

السهم	آخر سعر	اعلى	ادنى	دعم	مقاومة	هدف	توصية	تعليق	وقف الخسارة	نسبة الربح
اوراسكوم للاتصالات	١,١٧	١,٢٣	١,١٧	١,١٣	١,٢٢	١,٢٤	تخفيف مع متاجره	استطاع السهم الوصول الى مستوى المقاومة عليا والذي شهد عندها بعض عمليات جني الارباح التي من المتوقع ان تستمر خلال الايام القادمة	١,٠٥	٤,٢%
بالم هيلز	٤,٣٢	٤,١٤	٤,٣٢	٣,٧٠	٤,٤٣	٤,٥٠	إحتفاظ مع المتاجره	إستكمل السهم إرتفاعاته القوية مقترباً من مستوى المقاومة التالية مصحوب وأحجام تداول مرتفعه	٣,٦٠	٢,٥%
جنوب الوادي	٧,٤٢	٧,٤٧	٧,١٨	٦,٩٥	٧,٩٠	٧,٩٠	متاجره		٦,٦٩	٧%
الجوهره	٩	٩,٢١	٨,٩٥	٧,٧٣	١٠	١١,٣٢	المتاجره	نجح السهم في إختراق خط الإتجاه الهابط قصير الاجل وسط قيم تداولات مرتفعه ولكن اعطى اشارات فنية تنبئ بدخول السهم في تحركات عرضية	٧,٣٥	١١%
بايونيرز	١٢,٥١	١٢,٨٩	١١,٢٧	١١,٧٩	١٢,٧٦	١٣,٥٠	شراء	زيادة مراكز عند الدعم	١٠,٣١	٣,١٨%
مدينة نصر للاسكان	٤٢,٥٠	٤٢,٥١	٤١,١٩	٣٩,٥١	٤٢,٥٠	٤٣	احتفاظ	زيادة مراكز عند الدعم	٣٦,٠٠	٢,٢٣%
الصعيد العامة للمقاولات	٢,٣٤	٢,٣٦	٢,١٢	٢,٠٧	٢,٤١	٢,٤٥	احتفاظ	زيادة مراكز عند الدعم	٢,٠٣	٣,٤٢%

توصيات متوسطة الاجل

السهم	آخر سعر	دعم / سعر الشراء الاول	مقاومة "متغير"	ارتكاز	هدف	وقف الخسائر	ربح متوقع

التنبية بإخلاء المسؤولية : هذا التقرير مبني على أسس التحليل الفني و المعلومات الواردة فيه يتم الحصول عليها من مصادر معروفة نعتقد في صحتها و هذا التقرير لا يعتبر توصيه بالبيع والشراء إنما هو مجرد استشارة فنية
والمستثمر يملك حرية البيع والشراء طبقا لقراره الاستثماري الخاص به .

محفظة استثمارية طويلة الاجل

السهم	نسبة السهم من المحفظة	سعر الشراء	سعر التقييم	نسبة ربح / خسارة	اتجاه متوسط الاجل	هدف

بداية المحفظة :

هدف المحفظة الاستثمارية :

تقييم المحفظة الاستثمارية طويلة الاجل

المقارنة	القيمة بتاريخ	القيمة بتاريخ	نسبة الربح %
المؤشر			
المحفظة			

prepared by:

Ahmed Mohammed Thabet

Head

ahmed.thabet@miragebrokerage.net

Mona Moustafa

Islam Fathy

التنبية بإخلاء المسؤولية : هذا التقرير مبني على أسس التحليل الفني و المعلومات الواردة فيه يتم الحصول عليها من مصادر معروفة نعتقد في صحتها و هذا التقرير لا يعتبر توصية بالبيع والشراء إنما هو مجرد استشارة فنية والمستثمر يملك حرية البيع والشراء طبقا لقراره الاستثماري الخاص به .

01

02

Technical analysis
SUCCESS

03



 [FACEBOOK.COM/MIRAGEBROKERAGE2](https://www.facebook.com/miragebrokerage2)
 [TWITTER.COM/MIRAGEBROKERGE1](https://www.twitter.com/miragebrokerage1)
 01000035159 / 01000035157

ميراج
لتداول الأوراق المالية

